

SUR LES HAUTEURS

RANDONNÉES ET VOYAGES À PIED

v o t r e t r e k c o m m e n c e i c i . . .

REVEILLON A VENISE ET SES ÎLES DE LA LAGUNE

Randonnées accompagnées, en étoile

Séjour 6 jours, 5 nuits, 6 jours de randonnée

En hôtel ***, sur la base de 2 personnes par chambre

				Saison			Départ garanti 			
1 Chaussure	Hotel ***	En étoile	Portage de vos affaires personnelles pour la journée	J	F	M	A	M	J	A partir de 6 personnes
				J	A	S	O	N	D	

C'est à un véritable "trekking urbain" auquel nous vous convions en alternance avec de vraies randonnées dans un des sites les plus prestigieux du monde, Venise et les îles de sa lagune. Spécialistes de l'Italie à pied depuis de nombreuses années, nos accompagnateurs passionnés vous font découvrir les secrets de cet extraordinaire site où se mêlent nature et culture.



NOS POINTS FORTS

- Un véritable trek urbain
- Visites comprises
- Une découverte complète de Venise avec de sublimes vues sur la lagune
- Une thématique culturelle forte et passionnante

DATES :

Du 27 décembre 2023 au 01 janvier 2024

Du 31 décembre 2023 au 05 janvier 2024

TARIFS :

940 € par personne en **chambre de 2 personnes**

Supplément chambre individuelle : + 230 €

Nuit supplémentaire à Punta Sabbioni en Twin en demi-pension : **80€/personnes**

Nuit supplémentaire à Punta Sabbioni en Single en demi-pension : **100€/personnes**

tarifs à titre indicatif, pouvant être réajustés en fonction des disponibilités du moment, et des types de chambre proposés.

Nuits supplémentaires à Mestre selon disponibilité (nous consulter).

LE TARIF COMPREND :

- L'encadrement par un accompagnateur en montagne spécialiste de l'Italie,
- L'hébergement en demi-pension (vin et boissons non compris),
- Les pique-niques le midi (sauf les déjeuners du J1 et J6),
- L'abonnement pour les déplacements illimités en vaporetto pendant toute la durée du séjour,
- Le «Museum Pass»,
- L'entrée à l'église des Frari,
- La visite de la Cathédrale de Torcello,
- Les taxes de séjour.

LE TARIF NE COMPREND PAS :

- L'assurance annulation et/ou assistance,
- Les déjeuners des J1 et J6,
- Les boissons et dépenses personnelles,
- La consigne de vos bagages à Venise les jours 1 et 6,
- Les frais d'inscription éventuels,
- Le supplément chambre individuelle,
- D'une façon générale, tout ce qui n'est pas indiqué dans "Le prix comprend".

POURBOIRES :

Aujourd'hui, le pourboire est généralement facultatif et est laissé à votre libre appréciation, selon votre satisfaction à la fin de votre voyage.

Il est d'usage de donner un pourboire à votre guide et à l'équipe locale. Il doit être adapté en fonction du niveau de vie du pays et de la durée de votre voyage. C'est un geste symbolique qui récompense une prestation de qualité par rapport à la prestation reçue.

RÉGLEMENT :

A l'inscription : Acompte de 30 % du prix du séjour

Un mois avant le départ : Le solde sans appel de notre part

Chèques vacances acceptés et paiement par carte bancaire possible

LES ASSURANCES :

Nous vous proposons 3 formules d'assurances :

Assurance Annulation + bagages + extension pandémie et épidémie (**3,4%** du montant du séjour).

Assurance Assistance Rapatriement + RC + pandémie et épidémie (**2%** du montant du séjour).

Assurance Multirisques : Annulation, Assistance Rapatriement, bagages, Retard transport + interruption séjour + extension pandémie et épidémie : (**4,8%** du montant du séjour).

Si vous avez votre assurance, il nous faudra une photocopie de votre attestation

Déroulement du séjour

Jour 1 : VENISE



Accueil à 10h à la consigne de la gare de **Venise Santa Lucia**.

La première journée thématique à Venise est celle des "sestieri" de Saint-Paul et de Santa Croce. Après avoir déposé nos bagages à la consigne de la gare de Santa Lucia, nous partons pour une première découverte Venise en direction des quartiers de San Paolo et Santa Croce, du Rialto, de l'église dei Frari et la célèbre Assomption du Titien. Une foultitude petites places, églises, canaux...

En fin d'après-midi, transfert en vaporetto jusqu'à notre hôtel 3* situé dans la lagune et installation à l'hôtel.

Environ 4h de marche.

Jour 2 : CASTELLO, MURANO ET SAN FRANCESCO



Bateau pour les quais de San Zaccaria. Nous remontons en direction de San Francesco della Vigna pour rejoindre le quartier de l'Arsenal avec ses célèbres Lions de la Porte d'Honneur. Nous embarquons ensuite pour Murano, l'île des verriers, où nous pique-niquerons près de la magnifique église dei Santi Maria et Donato. Puis nous embarquons ensuite pour l'île de San Francesco. Ce parcours en bateau nous offre une vision unique de la Lagune.

Enfin, nous visiterons un lieu hors du temps où vit toujours une petite communauté de franciscains : le cloître et l'église du couvent franciscain.

Environ 5h de marche.

Jour 3 : LES SESTIERI DU SUD: DORSODURO ET SAN MARCO



Nous commençons le troisième jour de ce séjour par une promenade dans le plus célèbre des Sestiere : San Marco, cette promenade nous permet d'admirer (de l'extérieur) le Pont des Soupirs, la place Saint Marc, et le célèbre théâtre de la Fenice. Nous regagnons ensuite l'île de San Giorgio Maggiore et sa superbe église palladienne avant de continuer vers la Giudecca pour la pause déjeuner.

Puis en début d'après-midi, nous arrivons au quartier de Dorsoduro. La journée se finit par la visite du Palais Rezzonico pour se rendre compte du faste d'une demeure patricienne sur les bords du Grand Canal. Retour à l'hôtel en vaporetto qui longe le Grand Canal.

Environ 4h de marche.

Jour 4 : LE LIDO, PELLESTRINA ET CHIOGGIA



Après une petite halte sur l'île du Lido, célèbre pour la Biennale de Venise, nous arriverons à Chioggia (trajet en bus puis en bateau), afin de découvrir celle qui constitue une réplique miniature de Venise.

Nous partons ensuite pour une superbe promenade sur l'île de Pellestrina, entre ciel et mer, sur le mince cordon lagunaire et ses villages de pêcheurs, profitant d'une atmosphère paisible, loin de l'agitation de la Sérénissime.

Un ruban de 11 kilomètres, protégé par les Murazzi, fond de scène de Venise, ponctué de petits villages. Retour à l'hôtel en bus puis en bateau.

Environ 5h de marche.

Jour 5 : LES ILES DE BURANO ET TORCELLO



Embarquement le matin pour les îles de Burano et Torcello.

Après avoir visité la célèbre Basilique Santa Maria Assunta à Torcello, nous retournons à Burano pour visiter le musée de la dentelle et profiter d'un pique-nique au bord de la lagune.

Après avoir accosté aux Fondamente Nuove, vous pourrez profiter d'un temps libre pour faire du shopping à Venise avant de partir.

Soirée réveillon dans le restaurant de l'hôtel avec repas amélioré et ambiance musicale.

Environ 5h de marche.

Jour 6 : LE "SESTIERE" DU NORD : CANNAREGIO



Après avoir consigné nos bagages à la gare de Santa Lucia, nous nous dirigeons dans le premier ghetto européen : le Sestiere de Cannaregio. Très beau parcours dans ce quartier calme qui recèle bien des secrets. Après un déjeuner libre, nous revenons à la gare de Santa Lucia pour une dispersion à 15 heures.

Environ 4h de marche en ville.






Important itinéraire

- La visite du Palais des Doges est facultative sur ce séjour. Car par expérience, nos randonneurs n'y passent qu'une heure. L'après-midi du jour 6 peut permettre de le visiter (avec audio guide), et notre Museum Pass inclut cette visite, donc pas de supplément à régler.
- Les durées de nos randonnées sont données à titre indicatif. Elles peuvent varier en fonction de plusieurs éléments lors du déroulé de notre séjour (niveau des participants, météo, état du terrain, etc...). Les durées de transfert peuvent aussi fluctuer en fonction des conditions climatiques et de l'état des routes.
- Le programme a été établi selon les derniers éléments connus lors de sa rédaction et peut être sujet à des modifications dans un souci de qualité. De plus, des situations indépendantes de notre volonté peuvent modifier le déroulement de votre séjour (météo, routes coupées, vols annulés ou retardés, grèves, fêtes locales...). Nos guides feront de leur mieux pour s'adapter à ces aléas, avec leur expérience et leur professionnalisme. Votre satisfaction et votre sécurité sont les éléments qui prédominent dans ces décisions de modification.
- En cas de nombre insuffisant de participants, nous pouvons être amenés à annuler un séjour jusqu'à 3 semaines avant le départ. Nous anticipons au maximum cette prise de décision, parfois à 5-6 semaines de votre départ, afin de vous permettre de vous organiser au mieux. Si vous vous rendez au point de RV du séjour en transport en commun, nous vous recommandons d'éviter les tarifs non modifiables - non remboursables tant que le départ n'est pas confirmé, ou de prévoir une assurance annulation auprès des compagnies de transport.

Info séjour

NIVEAU : 1 CHAUSSURE

Accessible à toute personne, même débutante, en recherche d'immersion en pleine nature mais sans trop d'efforts. De 3h à 5h30 de marche sans dénivelée en ville, le long des canaux et sur des bons chemins.

	Niveau	Dénivelé	Temps de marche
	1	Jusqu'à 400 m	4 à 5h
	2	300 à 600 m	3 à 5h
	3	600 à 800 m	5 à 6h
	4	700 à 1200 m	5 à 7h
	5	1000 m et +	7h et +

PORTAGE :

Vous portez uniquement vos affaires personnelles de la journée.

GROUPE :

Groupe de 6 à 15 personnes.

ENCADREMENT :

Par un accompagnateur en montagne diplômé connaissant bien Venise.

RENDEZ-VOUS :

Le jour 1 à la gare de Venezia Santa Lucia à 10h00 devant la consigne de la gare ("deposito bagagli"), sur le quai N1.

Pour ceux qui peuvent arriver qu'après, un RDV avec notre guide est possible après le déjeuner, dans la zone du Rialto vers 13h : vous appellerez notre guide le jour de votre arrivée pour organiser votre RDV. Si vous arrivez en fin d'après-midi, un RDV avec le groupe est possible également devant la consigne bagages de la gare Santa Lucia (car le groupe y passe récupérer ses bagages) après la visite.

Pour ceux qui arrivent en voiture avant le séjour, les nuits supplémentaires se font dans l'hôtel réservé pour tout le séjour, à Punta Sabbioni. Parking gratuit à l'hôtel. Pour rejoindre le point de RDV, prévoir 1h30 de trajet, dont 1km à pied jusqu'à l'embarcadère de Punta Sabbioni (départ du vaporetto toutes les 30min environ). Contacter le guide la veille : s'il dort sur place la veille, il pourra vous accompagner jusqu'au RDV dans le centre. Sinon, il vous donnera ces informations par téléphone.

DISPERSION : Le jour 6 à la gare de Venezia Santa Lucia à 15h.

ARRIVEE LA VEILLE :

Nuit supplémentaire avant le départ

Si vous arrivez en avion ou en train, nous pouvons réserver une nuit à Mestre dans un hôtel proche de la gare. Mestre est facilement accessible en bus depuis l'aéroport (20mn). Vous pourrez rejoindre très facilement la gare Santa Lucia le lendemain matin en train depuis la gare de Mestre (fréquence des trains toutes les 10mn). Si vous arrivez en voiture, voir la rubrique Accès / Voiture de notre fiche technique.

Nuit supplémentaire après le séjour

Nuit dans le même hôtel à Punta Sabbioni. Il vous sera facile de rejoindre l'aéroport depuis la Punta Sabbioni en bus. Vous trouverez les horaires sur le site ATVO (ligne Punta Sabbioni - Aéroport de Marco Polo) à l'adresse suivante : <https://www.atvo.it/it-orari-e-autolinee.html>.

Il y a un changement de bus dans la gare routière de Lido di Jesolo. L'hôtel se trouve à environ 1km du terminus de Punta Sabbioni, demandez l'arrêt n°4 ou demandez au chauffeur l'hôtel mentionné dans votre convocation.

HÉBERGEMENT :

Catégorie 3*, hôtel familial avec bonne table situé à Punta Sabbioni, à 30 minutes de vaporetto de la Piazza San Marco (centre de Venise).

Les inscriptions individuelles sont regroupées en chambre de 2 personnes sauf si vous demandez le supplément chambre individuelle.

FORMALITÉ :

Durant le séjour, vous devez être en possession de votre carte d'identité en cours de validité ou passeport, de votre carte vitale, du numéro de contrat et numéro de téléphone de votre assurance personnelle (en cas de non souscription à notre assurance), et pour les séjours en Europe, de votre carte européenne d'assurance maladie. Très pratique en cas de souci pour l'avance de frais pour les soins dans les pays européens, cette carte est à demander au moins 15 jours à l'avance à votre centre de sécurité sociale.

Il est possible de voyager dans ce pays de l'Union Européenne, sans passeport, avec une carte nationale d'identité.

Date de validité expirée de votre carte d'identité : si votre carte a été délivrée entre le 2 janvier 2004 et le 31 décembre 2013 et si vous étiez majeur(e) au moment de sa délivrance, sa durée de validité a été automatiquement prolongée de 5 ans (accord officialisé entre la France et votre pays de destination).

SANTÉ :

Aucun vaccin n'est obligatoire ; nous vous conseillons d'être à jour pour toutes vos vaccinations classiques (diphtérie, tétanos, typhoïde, poliomyélite) et de vous procurer la carte européenne d'assurance maladie.

Moyens d'accès

En voiture :

Itinéraire : <https://www.google.com/maps/>

Si vous venez en voiture, vous pourrez vous garer, en toute sécurité, sur le parking extérieur de l'hôtel. Celui-ci se trouvant à Punta Sabbioni, de l'autre côté de la lagune, nous vous conseillons d'arriver la veille pour pouvoir être à l'heure au rendez-vous le lundi matin à la gare Santa Lucia de Venise. Le lendemain matin pour vous rendre au rendez-vous vous devrez vous rendre à pied depuis l'hôtel à l'embarcadère de PUNTA SABBIONI (environ 15 minutes) et prendre ensuite le vaporetto ligne 14 jusqu'au Lido là, reprendre la ligne 5.2 jusqu'à l'arrêt FERROVIA (Gare).

En train :

Gare d'Accès : Venezia Santa Lucia

Information auprès de : www.thetrainline.com/f, www.trenitalia.com/it.html, www.sncf-connect.com, www.dbahn.fr

Consigne Gare Santa Lucia : la consigne de la gare se trouve le long du quai le plus à droite lorsque l'on rentre dans la gare. Par conséquent le plus à gauche en descendant du train. Ne perdez pas trop de temps pour vous y rendre car il y a souvent la queue à l'arrivée du train en provenance de Paris.

En avion :

Aéroport de Venise Marco-Polo

Informations : www.veneziaairport.it/en/

Acheminement de l'aéroport de Venise Marco Polo :

Deux compagnies de transport par autobus sont disponibles pour vous rendre de l'aéroport Marco Polo à Venise: Le bus vous dépose à la Piazzale Roma, au nord de Venise et il ne vous reste alors plus qu'à traverser le pont Calatrava pour vous rendre à la gare (500m à pied) :

- Les Bus ACTV

Si vous utilisez la compagnie ACTV, il faut prendre la ligne N° 5. Le prix du billet par personne est de 5€ (9€ pour un aller-retour). Le trajet dure de 25 à 35 minutes. Il y a des bus tous les ¼ d'heures en semaine (à 10 / 25 / 40 et 55) et toutes les ½ heures (à 10 et 40) les dimanches et jours fériés.

- Les Bus de l'ATVO

Ils ont un compartiment à bagages, ils sont climatisés et le trajet est direct jusqu'à Venise : 15 à 20 minutes selon la circulation.

Pour les Bus ATVO, il vous faut prendre la Ligne 35 (Départ emplacement D2)

Le billet coûte 5€, bagages inclus, et s'achète au distributeur situé à l'arrêt des bus ATVO , à la sortie de l'aéroport. (9€ pour le billet aller-retour, valable 6 jours).

A l'aéroport Marco Polo, si vous n'avez pas de monnaie, vous pourrez l'acheter directement au chauffeur.

En revanche, pour votre bus retour à Piazzale Roma, vous ne pouvez pas acheter votre billet au chauffeur, vous devez obligatoirement l'acheter au bureau ATVO situé sous le grand parking à étages, le guichet est situé au rez-de-chaussée du parking, à gauche du bureau des Carabinieri.

Nécessaire et Indispensable

BAGAGES :

✓ 1 sac de voyage par personne (ou valise à roulettes). Un bagage trop volumineux est à proscrire car poserait des soucis d'encombrement du bus ou d'organisation logistique.

✓ 1 sac à dos de 35-40 litres environ à armatures souples avec ceinture ventrale et un dos bien aéré pour votre confort (pour porter vos affaires personnelles de la journée : appareil photo, pique-nique du déjeuner, gourde, vivres de course, veste coupe-vent, pull, vêtement de pluie...). Ce bagage est placé généralement en cabine lors de vos transports aériens éventuels (10kg maximum par personne, habituellement).

Sur les séjours itinérants ou semi-itinérants, il est demandé de limiter également le poids à 10-12kg, car l'accès malaisé à certains hébergements pourrait compromettre la livraison des bagages. Nous vous invitons également à éviter d'y laisser des objets fragiles et/ou de valeur

VÊTEMENTS :

Pour le haut du corps, le principe des 3 couches permet de gérer quasiment toutes les situations :

- ✓ une couche légère et respirante
- ✓ une couche chaude
- ✓ une couche imperméable et respirante.

En marchant, par beau temps calme, le sous-pull peut suffire. Par temps de pluie ou vent, il suffit de rajouter cette veste imperméable. Par grands froids ou lors des pauses, la veste polaire est un complément indispensable. Prévoir des vêtements qui sèchent rapidement et donc éviter le coton. Préférez les fibres synthétiques qui permettent de rester au sec et au chaud aussi longtemps que possible.

Pensez à vous couvrir avant d'avoir froid, mais surtout à vous découvrir avant d'avoir trop chaud. La sueur est l'ennemi du randonneur, car elle humidifie les vêtements qui sont rapidement glacés lors des pauses. Ainsi, il est très rare d'effectuer une ascension vêtue d'une veste polaire.

La liste complète et idéale : (à adapter néanmoins suivant la randonnée et la saison, et en fonction de vos habitudes)

- ✓ 1 chapeau de soleil ou casquette, ou foulard
- ✓ 1 bonnet ou bandeau en polaire et/ou un tour de cou
- ✓ 1 paire de gants légers
- ✓ Tee-shirts manches courtes en matière respirante de préférence (1 pour 2 jours de marche).
- ✓ 1 sous-pull à manches longues en matière respirante ou une chemise (parfois, les sommets sont ventés et une petite épaisseur est la bienvenue pendant la pause déjeuner),
- ✓ 1 veste chaude type polaire (voire déperlante) ou type chaude et compressible)
- ✓ 1 veste coupe-vent imperméable et respirante avec capuche
- ✓ 1 cape de pluie éventuelle et/ou sursac
- ✓ 1 pantalon de randonnée solide, ample, confortable, déperlant
- ✓ 1 surpantalon imperméable et respirant
- ✓ 1 short ou pantacourt, confortable et solide
- ✓ Chaussettes de marche (1 paire pour 2 jours de marche). Privilégier la laine ou les chaussettes spécifiques randonnée type bouclette” qui vous éviteront l'échauffement prématuré des pieds
- ✓ 1 paire de chaussures de randonnée tenant bien la cheville et imperméables, avec semelle qui accroche bien au relief et résistante à l'abrasion. Pensez à tester auparavant les chaussures neuves et celles inutilisées depuis longtemps.
- ✓ ou si vous êtes habitués, une paire de chaussures basses type trail, notamment pour les séjours
- ✓ été. 1 maillot de bain et 1 serviette qui sèche rapidement (facultatif en vue d'éventuelles baignades)
- ✓ 1 pantalon confortable pour le soir
- 1 paire de chaussures de détente légères pour le soir, type baskets, permettant aussi d'être utilisées pour les visites ou balades en ville.

MATÉRIEL :

POUR LE PIQUE-NIQUE :

- ✓ Couverts
- ✓ 1 boîte de conservation en plastique de 0,5 litre minimum (impératif même s'il peut arriver qu'elle ne serve pas)
- ✓ 1 gobelet plastique ou aluminium avec anse isolée pour éviter les brûlures avec les boissons chaudes
- 1 couteau de poche pliant (facultatif)
- 1 gourde isotherme ou aluminium de 1,5 litres minimum ou gourde souple (déconseillée en hiver) ou une gourde filtrante éventuellement. Surtout utile en hiver, si vous souhaitez, prendre une bouteille isotherme pour emporter thé, café... pendant la randonnée)

AUTRES :

- ✓ 1 grand sac plastique à glisser dans votre sac à dos afin de protéger vos affaires des intempéries et/ou 1 sur-sac
- 1 pochette étanche avec : votre contrat d'assistance, vos papiers d'identité, carte vitale et tout autre document mentionné dans la rubrique formalités
- ✓ 1 parapluie solide et léger (facultatif mais très utile en cas de pluie, ou même de canicule)
- ✓ 1 paire de bâtons de marche télescopiques (selon vos habitudes ou le niveau technique des randonnées, se référer au paragraphe « Niveau Technique » de la fiche technique du séjour)
- ✓ 1 paire de lunettes de soleil de bonne qualité (protection niveau 3 ou 4) couvrant bien les côtés
- ✓ Crème solaire avec un bon indice de protection (30 minimum) et écran labial (le tout systématiquement dans le sac à dos)
- ✓ Trousse de toilette (brosse à dents, déodorant, etc...)
- ✓ Protections auditives en cire ou en mousse (contre les ronflements de voisinage ou autres nuisances sonores)
- ✓ Mouchoirs
- ✓ Papier toilette
- 1 frontale ou lampe de poche + couverture de survie : à mettre systématiquement dans le sac à dos, un retard imprévu suite à un incident peut subvenir même au cours d'une randonnée facile
- ✓ Des lunettes de rechange (si vous portez des lunettes de vue)
- ✓ Appareil photo, jumelles (facultatif)

PHARMACIE :

Le guide est équipé d'une pharmacie de premiers secours (non destinée à subvenir à vos besoins pour de petits aléas). Néanmoins, il n'est pas autorisé à administrer tout médicament à un participant sans prescription médicale ou accord médical des secours.

Prévenez le guide de toute maladie, traitement ou autre allergie qui pourraient compliquer une prise en charge médicale en cas d'incident, ou tout malaise éventuel qui pourrait vous arriver en cours de randonnée.

- ✓ Vos médicaments habituels
- ✓ Médicaments contre la douleur : paracétamol de préférence
- ✓ Médicaments contre les troubles digestifs (facultatif)
- ✓ Antihistaminiques contre les piqûres d'insectes par exemple (facultatif)
- ✓ Pastilles contre le mal de gorge (facultatif)
- ✓ Bande adhésive élastique en 5 ou 8 cm de large x 2,5 m (facultatif)
- ✓ Jeux de pansements adhésifs + compresses désinfectantes
- ✓ Collyre (en cas de poussières ou irritation/sécheresse oculaire)
- ✓ Double peau pour protéger les ampoules aux pieds (facultatif)
- ✓ Pince à épiler (facultatif)
- ✓ Petits ciseaux (facultatif)
- ✓ Vitamine C (facultatif)
- ✓ Pince à échardes (facultatif)

Gel hydroalcoolique antibactérien utile pour se laver/désinfecter les mains.

En vous souhaitant un agréable réveillon ...

Si nous n'avons pas entièrement répondu à toutes vos questions sur ce voyage :

- Appelez nous au : 05 61 97 66 04
- Un e-mail à : info@surleshauteurs.com
- Ou bien un courrier à :

SUR LES HAUTEURS
RANDONNÉES ET VOYAGES À PIED
v o t r e t r e k c o m m e n c e i c i . . .

23, Rue Gambetta
31390 CARBONNE
TEL : 05 61 97 66 04
www.surleshauteurs.com
info@surleshauteurs.com

Agence de voyage N° IM031170004
SARL Sur Les Hauteurs au capital de 15 000€
R.C.P : MMA entreprise, MMA BP27 69921 OULLINS
Garantie financière : Groupama caution
Code APE : 9329 Z SIRET : 828 692 442 000 19
TVA intracommunautaire : FR27828692442